


II.- Estado Analítico del Presupuesto de Egresos




MUNICIPIO DE IXTLAHUACAN, COL.

Sistema Integral de Contabilidad Gubernamental

ESTADO ANALITICO DEL EJERCICIO DEL PRESUPUESTO DE EGRESOS
DEL 1 DE OCTUBRE AL 31 DE OCTUBRE DE 2016

Análisis por: Clasificación por Objeto del Gasto

Clave Presupuestaria	Descripción	Apr Oct-Oct	PrM Oct-Oct	Comp Oct-Oct	DpC Oct-Oct	Dev Oct-Oct	Eje Oct-Oct	Pag Oct-Oct	CpP Oct-Oct
01	SERVICIOS PERSONALES	2,919,423.46	3,902,615.92	2,989,010.09	913,605.83	2,989,010.09	2,989,010.09	2,989,010.09	0.00
01	REMUNERACIONES AL PERSONAL DE CARACTER PERMANENTE	1,345,140.76	1,661,410.78	1,499,659.01	161,751.77	1,499,659.01	1,499,659.01	1,499,659.01	0.00
01	DIETAS	174,980.56	154,722.66	171,432.80	-16,710.14	171,432.80	171,432.80	171,432.80	0.00
01	DIETA A REGIDORES, SÍNDICO Y PRESIDENTE MUNICIPAL	83,565.90	70,829.88	83,565.90	-12,736.02	83,565.90	83,565.90	83,565.90	0.00
02	COMPENSACIONES	91,414.66	83,892.78	87,866.90	-3,974.12	87,866.90	87,866.90	87,866.90	0.00
03	SUELDOS BASE AL PERSONAL PERMANENTE	1,170,160.20	1,506,688.12	1,328,226.21	178,461.91	1,328,226.21	1,328,226.21	1,328,226.21	0.00
03	SUELDO	1,054,112.04	1,353,046.64	1,191,348.10	161,698.54	1,191,348.10	1,191,348.10	1,191,348.10	0.00
03	QUINQUENIOS	116,048.16	153,641.48	136,878.11	16,763.37	136,878.11	136,878.11	136,878.11	0.00
02	REMUNERACIONES AL PERSONAL DE CARÁCTER TRANSITORIO	35,730.42	169,799.33	101,621.75	68,177.58	101,621.75	101,621.75	101,621.75	0.00
02	SUELDOS BASE AL PERSONAL EVENTUAL	35,730.42	169,799.33	101,621.75	68,177.58	101,621.75	101,621.75	101,621.75	0.00
02	SUELDO A PERSONAL EVENTUAL	35,730.42	169,799.33	101,621.75	68,177.58	101,621.75	101,621.75	101,621.75	0.00
03	REMUNERACIONES ADICIONALES Y ESPECIALES	738,240.55	525,399.56	437,465.60	87,933.96	437,465.60	437,465.60	437,465.60	0.00
01	PRIMAS POR AÑOS DE SERVICIOS EFECTIVOS PRESTADOS	32,495.49	-34,691.38	0.00	-34,691.38	0.00	0.00	0.00	0.00
02	PRIMAS DE VACACIONES, DOMINICAL Y GRATIFICACIÓN DE FIN DE AÑO	346,416.12	345,408.62	12,720.00	332,688.62	12,720.00	12,720.00	12,720.00	0.00
01	PRIMA VACACIONAL	26,452.50	26,452.50	0.00	26,452.50	0.00	0.00	0.00	0.00
02	PRIMA DOMINICAL	650.00	-5,200.00	0.00	-5,200.00	0.00	0.00	0.00	0.00
03	PRIMA DE RIESGO	10,298.75	15,141.25	12,720.00	2,421.25	12,720.00	12,720.00	12,720.00	0.00
05	AGUINALDO	309,014.87	309,014.87	0.00	309,014.87	0.00	0.00	0.00	0.00
04	COMPENSACIONES	359,328.94	214,682.32	424,745.60	-210,063.28	424,745.60	424,745.60	424,745.60	0.00
01	COMPENSACIONES	359,328.94	214,682.32	424,745.60	-210,063.28	424,745.60	424,745.60	424,745.60	0.00
04	SEGURIDAD SOCIAL	172,008.67	221,964.81	143,646.73	78,318.08	143,646.73	143,646.73	143,646.73	0.00
01	APORTACIONES DE SEGURIDAD SOCIAL	133,378.30	181,039.28	143,646.73	37,392.55	143,646.73	143,646.73	143,646.73	0.00
01	CUOTAS AL IMSS	97,558.33	141,535.09	105,984.65	35,550.44	105,984.65	105,984.65	105,984.65	0.00
02	PREVISIÓN SOCIAL MÚLTIPLE	35,819.97	39,504.19	37,662.08	1,842.11	37,662.08	37,662.08	37,662.08	0.00
03	APORTACIONES AL SISTEMA PARA EL RETIRO	38,630.37	40,925.53	0.00	40,925.53	0.00	0.00	0.00	0.00
01	RCV	38,630.37	40,925.53	0.00	40,925.53	0.00	0.00	0.00	0.00
05	OTRAS PRESTACIONES SOCIALES Y ECONOMICAS	593,486.39	1,297,258.11	772,317.00	524,941.11	772,317.00	772,317.00	772,317.00	0.00
01	CUOTAS PARA EL FONDO DE AHORRO Y FONDO DE TRABAJO	44,439.57	58,280.43	51,360.00	6,920.43	51,360.00	51,360.00	51,360.00	0.00
01	FONDO DE AHORRO	44,439.57	58,280.43	51,360.00	6,920.43	51,360.00	51,360.00	51,360.00	0.00




MUNICIPIO DE IXTLAHUACAN, COL.

Sistema Integral de Contabilidad Gubernamental

**ESTADO ANALITICO DEL EJERCICIO DEL PRESUPUESTO DE EGRESOS
DEL 1 DE OCTUBRE AL 31 DE OCTUBRE DE 2016**

Análisis por: Clasificación por Objeto del Gasto

Clave Presupuestaria	Descripción	Apr	Oct-Oct	PrM	Oct-Oct	Comp	Oct-Oct	DpC	Oct-Oct	Dev	Oct-Oct	Eje	Oct-Oct	Pag	Oct-Oct	CpP	Oct-Oct
Cap-Con-PGen-PEsp																	
02 INDEMNIZACIONES		3,552.92	3,552.92	3,552.92	0.00	3,552.92	0.00	0.00	0.00	0.00	0.00	0.00	0.00	0.00	0.00	0.00	0.00
04 PRESTACIONES CONTRACTUALES		545,493.90	1,235,424.76	1,235,424.76	720,957.00	514,467.76	0.00	0.00	720,957.00	0.00	0.00	720,957.00	0.00	720,957.00	0.00	0.00	0.00
03 APOYO PARA ADQUISICIÓN DE LENTES		0.00	0.00	0.00	0.00	0.00	0.00	0.00	0.00	0.00	0.00	0.00	0.00	0.00	0.00	0.00	0.00
09 AYUDA DE TRANSPORTE		66,558.50	73,738.38	73,738.38	70,148.44	3,589.94	0.00	0.00	70,148.44	0.00	0.00	70,148.44	0.00	70,148.44	0.00	0.00	0.00
10 AYUDA PARA RENTA		77,829.72	17,829.87	17,829.87	73,027.84	-55,197.97	0.00	0.00	73,027.84	0.00	0.00	73,027.84	0.00	73,027.84	0.00	0.00	0.00
13 AYUDA PARA ÚTILES ESCOLARES		13,769.74	95,101.39	95,101.39	0.00	95,101.39	0.00	0.00	0.00	0.00	0.00	0.00	0.00	0.00	0.00	0.00	0.00
14 AYUDA PARA UNIFORME		1,863.32	-14,906.56	-14,906.56	0.00	-14,906.56	0.00	0.00	0.00	0.00	0.00	0.00	0.00	0.00	0.00	0.00	0.00
17 BECAS		27,156.24	27,156.24	27,156.24	324,267.00	-297,110.76	0.00	0.00	324,267.00	0.00	0.00	324,267.00	0.00	324,267.00	0.00	0.00	0.00
20 BONO DE ANTIGÜEDAD		833.33	-6,666.64	-6,666.64	0.00	-6,666.64	0.00	0.00	0.00	0.00	0.00	0.00	0.00	0.00	0.00	0.00	0.00
23 BONO DE ZAPATOS		1,830.82	-1,830.82	-1,830.82	0.00	-1,830.82	0.00	0.00	0.00	0.00	0.00	0.00	0.00	0.00	0.00	0.00	0.00
25 BONO DE CUMPLEAÑOS		23,814.24	35,658.99	35,658.99	26,908.00	8,750.99	0.00	0.00	26,908.00	0.00	0.00	26,908.00	0.00	26,908.00	0.00	0.00	0.00
26 BONO DE EFICIENCIA		0.00	24,379.13	24,379.13	0.00	24,379.13	0.00	0.00	0.00	0.00	0.00	0.00	0.00	0.00	0.00	0.00	0.00
27 BONO DE JUBILACIÓN Y RETIRO		8,170.00	-65,360.00	-65,360.00	0.00	-65,360.00	0.00	0.00	0.00	0.00	0.00	0.00	0.00	0.00	0.00	0.00	0.00
28 BONO DE JUGUETE		18,613.64	18,613.64	18,613.64	0.00	18,613.64	0.00	0.00	0.00	0.00	0.00	0.00	0.00	0.00	0.00	0.00	0.00
29 BONO DE LA SECRETARIA		2,849.83	-2,849.83	-2,849.83	0.00	-2,849.83	0.00	0.00	0.00	0.00	0.00	0.00	0.00	0.00	0.00	0.00	0.00
31 BONO DEL BURÓCRATA		60,565.39	773,994.25	773,994.25	0.00	773,994.25	0.00	0.00	0.00	0.00	0.00	0.00	0.00	0.00	0.00	0.00	0.00
32 BONO DIA DE LA MADRE		3,520.15	-3,520.15	-3,520.15	0.00	-3,520.15	0.00	0.00	0.00	0.00	0.00	0.00	0.00	0.00	0.00	0.00	0.00
33 BONO DIA DE LA TRABAJADORA SOCIAL		502.75	2,011.00	2,011.00	0.00	2,011.00	0.00	0.00	0.00	0.00	0.00	0.00	0.00	0.00	0.00	0.00	0.00
34 BONO DIA DEL BIBLIOTECARIO		1,173.08	-1,173.08	-1,173.08	0.00	-1,173.08	0.00	0.00	0.00	0.00	0.00	0.00	0.00	0.00	0.00	0.00	0.00
35 BONO DIA DEL PADRE		5,873.65	-5,873.65	-5,873.65	0.00	-5,873.65	0.00	0.00	0.00	0.00	0.00	0.00	0.00	0.00	0.00	0.00	0.00
39 BONO EXTRAORDINARIO ANUAL		12,042.01	12,042.01	12,042.01	0.00	12,042.01	0.00	0.00	0.00	0.00	0.00	0.00	0.00	0.00	0.00	0.00	0.00
40 BONO PARA CAPACITACIÓN		280.81	1,975.81	1,975.81	1,695.00	280.81	0.00	0.00	1,695.00	0.00	0.00	1,695.00	0.00	1,695.00	0.00	0.00	0.00
44 BONO SINDICAL		27,174.06	27,174.06	27,174.06	0.00	27,174.06	0.00	0.00	0.00	0.00	0.00	0.00	0.00	0.00	0.00	0.00	0.00
45 BONO NAVIDEÑO		1,189.79	1,189.79	1,189.79	0.00	1,189.79	0.00	0.00	0.00	0.00	0.00	0.00	0.00	0.00	0.00	0.00	0.00
46 CANASTA BÁSICA		169,515.12	198,033.68	198,033.68	184,877.20	13,156.48	0.00	0.00	184,877.20	0.00	0.00	184,877.20	0.00	184,877.20	0.00	0.00	0.00
48 DIA 31		13,677.99	17,156.97	17,156.97	30,913.52	-13,756.55	0.00	0.00	30,913.52	0.00	0.00	30,913.52	0.00	30,913.52	0.00	0.00	0.00
50 ESTIMULO PROFESIONAL		6,689.72	11,550.28	11,550.28	9,120.00	2,430.28	0.00	0.00	9,120.00	0.00	0.00	9,120.00	0.00	9,120.00	0.00	0.00	0.00
06 PREVISIONES		18,083.33	-18,083.33	-18,083.33	0.00	-18,083.33	0.00	0.00	0.00	0.00	0.00	0.00	0.00	0.00	0.00	0.00	0.00
01 PREVISIONES DE CARÁCTER LABORAL, ECONOMICA Y DE SEGURIDAD SOCIAL		18,083.33	-18,083.33	-18,083.33	0.00	-18,083.33	0.00	0.00	0.00	0.00	0.00	0.00	0.00	0.00	0.00	0.00	0.00
01 PREVISIÓN PARA INC. SALARIALES		18,083.33	-18,083.33	-18,083.33	0.00	-18,083.33	0.00	0.00	0.00	0.00	0.00	0.00	0.00	0.00	0.00	0.00	0.00
07 PAGO DE ESTIMULOS A SERVIDORES PUBLICOS		16,733.34	44,866.66	44,866.66	34,300.00	10,566.66	0.00	0.00	34,300.00	0.00	0.00	34,300.00	0.00	34,300.00	0.00	0.00	0.00
01 ESTÍMULOS		16,733.34	44,866.66	44,866.66	34,300.00	10,566.66	0.00	0.00	34,300.00	0.00	0.00	34,300.00	0.00	34,300.00	0.00	0.00	0.00
01 VIÁTICOS		1,000.00	-8,000.00	-8,000.00	0.00	-8,000.00	0.00	0.00	0.00	0.00	0.00	0.00	0.00	0.00	0.00	0.00	0.00
02 GASTOS DE REPRESENTACIÓN		15,733.34	52,866.66	52,866.66	34,300.00	18,566.66	0.00	0.00	34,300.00	0.00	0.00	34,300.00	0.00	34,300.00	0.00	0.00	0.00



MUNICIPIO DE IXTLAHUACAN, COL.

Sistema Integral de Contabilidad Gubernamental

**ESTADO ANALITICO DEL EJERCICIO DEL PRESUPUESTO DE EGRESOS
DEL 1 DE OCTUBRE AL 31 DE OCTUBRE DE 2016**

Análisis por: Clasificación por Objeto del Gasto

Clave Presupuestaria	Descripción	Apr Oct-Oct	PrM Oct-Oct	Comp Oct-Oct	DpC Oct-Oct	Dev Oct-Oct	Eje Oct-Oct	Pag Oct-Oct	CpP Oct-Oct
02 MATERIALES Y SUMINISTROS		378,057.16	796,884.85	579,862.66	217,022.19	579,862.66	579,862.66	579,862.66	0.00
01 MATERIALES DE ADMINISTRACIÓN, EMISIÓN DE DOCUMENTOS Y ARTICULOS OFICIALES		30,269.22	14,143.14	34,315.28	-20,172.14	34,315.28	34,315.28	34,315.28	0.00
01 MATERIALES, ÚTILES Y EQUIPOS MENORES DE OFICINA		24,303.22	6,835.51	26,917.23	-20,081.72	26,917.23	26,917.23	26,917.23	0.00
01 MATERIAL Y ÚTILES DE OFICINA		9,119.71	4,008.51	24,788.63	-20,780.12	24,788.63	24,788.63	24,788.63	0.00
02 MATERIAL DE LIMPIEZA		1,962.48	5,715.81	2,128.60	3,587.21	2,128.60	2,128.60	2,128.60	0.00
04 MATERIAL Y ÚTILES DE IMPRESIÓN		12,760.80	-2,428.58	0.00	-2,428.58	0.00	0.00	0.00	0.00
06 EQUIPOS MENORES DE OFICINA		460.23	-460.23	0.00	-460.23	0.00	0.00	0.00	0.00
02 MATERIALES Y ÚTILES DE IMPRESIÓN Y REPRODUCCIÓN		0.00	0.00	0.00	0.00	0.00	0.00	0.00	0.00
01 MATERIAL DE PRODUCCIÓN Y REPRODUCCIÓN		0.00	0.00	0.00	0.00	0.00	0.00	0.00	0.00
05 MATERIAL IMPRESO E INFORMACIÓN DIGITAL		5,966.00	7,307.63	7,398.05	-90.42	7,398.05	7,398.05	7,398.05	0.00
01 MATERIAL IMPRESO.		5,966.00	7,307.63	7,398.05	-90.42	7,398.05	7,398.05	7,398.05	0.00
02 ALIMENTOS Y UTENSILIOS		0.00	0.00	0.00	0.00	0.00	0.00	0.00	0.00
01 PRODUCTOS ALIMENTICIOS PARA PERSONAS		0.00	0.00	0.00	0.00	0.00	0.00	0.00	0.00
01 PRODUCTOS ALIMENTICIOS DERIVADOS DE PROGRAMAS INSTITUCIONALES		0.00	0.00	0.00	0.00	0.00	0.00	0.00	0.00
04 MATERIALES Y ARTICULOS DE CONSTRUCCION Y DE REPARACION		2,584.64	56,531.04	23,434.52	33,096.52	23,434.52	23,434.52	23,434.52	0.00
06 MATERIAL ELÉCTRICO Y ELECTRÓNICO		2,584.64	10,037.66	8,732.72	1,304.94	8,732.72	8,732.72	8,732.72	0.00
01 MATERIAL ELÉCTRICO Y ELECTRÓNICO PARA OFICINAS ADMINISTRATIVAS		1,114.38	11,507.92	8,732.72	2,775.20	8,732.72	8,732.72	8,732.72	0.00
02 MATERIAL ELÉCTRICO PARA EL SISTEMA DE ALUMBRADO PÚBLICO		1,470.26	-1,470.26	0.00	-1,470.26	0.00	0.00	0.00	0.00
09 OTROS MATERIALES Y ARTÍCULOS DE CONSTRUCCIÓN Y REPARACIÓN		0.00	46,493.38	14,701.80	31,791.58	14,701.80	14,701.80	14,701.80	0.00
01 OTROS MATERIALES Y ARTÍCULOS DE CONSTRUCCIÓN Y REPARACIÓN		0.00	46,493.38	14,701.80	31,791.58	14,701.80	14,701.80	14,701.80	0.00
05 PRODUCTOS QUIMICOS, FARMACEUTICOS Y DE LABORATORIO		4,135.53	-4,135.53	0.00	-4,135.53	0.00	0.00	0.00	0.00
02 FERTILIZANTES, PESTICIDAS Y OTROS AGROQUÍMICOS		587.17	-587.17	0.00	-587.17	0.00	0.00	0.00	0.00
01 HIERBICIDAS Y PLAGUICIDAS.		587.17	-587.17	0.00	-587.17	0.00	0.00	0.00	0.00
03 MEDICINAS Y PRODUCTOS		3,548.36	-3,548.36	0.00	-3,548.36	0.00	0.00	0.00	0.00



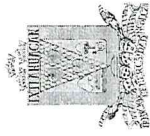
MUNICIPIO DE IXTLAHUACAN, COL.

Sistema Integral de Contabilidad Gubernamental

ESTADO ANALITICO DEL EJERCICIO DEL PRESUPUESTO DE EGRESOS DEL 1 DE OCTUBRE AL 31 DE OCTUBRE DE 2016

Análisis por: Clasificación por Objeto del Gasto

Clave Presupuestaria	Descripción	Apr Oct-Oct	PrM Oct-Oct	Comp Oct-Oct	DpC Oct-Oct	Dev Oct-Oct	Eje Oct-Oct	Pag Oct-Oct	CpP Oct-Oct
Cap-Con-PGen-PEsp									
FARMACÉUTICOS									
01	MEDICINAS Y PRODUCTOS FARMACÉUTICOS DE APLICACIÓN HUMANA Y ANIMAL.	3,548.36	-3,548.36	0.00	-3,548.36	0.00	0.00	0.00	0.00
06	COMBUSTIBLES, LUBRICANTES Y ADITIVOS	286,034.33	593,310.37	416,857.34	176,453.03	416,857.34	416,857.34	416,857.34	0.00
01	COMBUSTIBLES, LUBRICANTES Y ADITIVOS	286,034.33	593,310.37	416,857.34	176,453.03	416,857.34	416,857.34	416,857.34	0.00
01	GASOLINA	245,993.66	513,631.58	360,038.54	153,593.04	360,038.54	360,038.54	360,038.54	0.00
02	DIESEL	38,243.12	60,641.58	55,044.00	5,597.58	55,044.00	55,044.00	55,044.00	0.00
04	ACEITES Y GRASAS	1,797.55	19,037.21	1,774.80	17,262.41	1,774.80	1,774.80	1,774.80	0.00
07	VESTUARIO, BLANCOS, PRENDAS DE PROTECCION Y ARTICULOS DEPORTIVOS	14,926.03	75,458.90	20,437.27	55,021.63	20,437.27	20,437.27	20,437.27	0.00
01	VESTUARIO Y UNIFORMES	8,943.53	81,441.40	0.00	81,441.40	0.00	0.00	0.00	0.00
01	UNIFORMES	8,943.53	81,441.40	0.00	81,441.40	0.00	0.00	0.00	0.00
02	PRENDAS DE SEGURIDAD Y PROTECCIÓN PERSONAL	0.00	0.00	0.00	0.00	0.00	0.00	0.00	0.00
01	ROPA Y EQUIPO DE SEGURIDAD	0.00	0.00	0.00	0.00	0.00	0.00	0.00	0.00
03	ARTÍCULOS DEPORTIVOS	5,982.50	-5,982.50	20,437.27	-26,419.77	20,437.27	20,437.27	20,437.27	0.00
01	BALONES, REDES, TROFEOS, RAQUETAS Y GUANTES	4,405.81	-4,405.81	20,437.27	-24,843.08	20,437.27	20,437.27	20,437.27	0.00
02	OTROS ARTÍCULOS DEPORTIVOS	1,576.69	-1,576.69	0.00	-1,576.69	0.00	0.00	0.00	0.00
08	MATERIALES Y SUMINISTROS PARA SEGURIDAD	0.00	0.00	0.00	0.00	0.00	0.00	0.00	0.00
02	MATERIALES DE SEGURIDAD PÚBLICA	0.00	0.00	0.00	0.00	0.00	0.00	0.00	0.00
02	OTROS MATERIALES DE SEGURIDAD PÚBLICA	0.00	0.00	0.00	0.00	0.00	0.00	0.00	0.00
09	HERRAMIENTAS, REFACCIONES Y ACCESORIOS MENORES	40,107.41	61,576.93	84,818.25	-23,241.32	84,818.25	84,818.25	84,818.25	0.00
06	REFACCIONES Y ACCESORIOS MENORES DE EQUIPO DE TRANSPORTE	36,756.91	49,259.86	57,168.14	-7,908.28	57,168.14	57,168.14	57,168.14	0.00
01	REFACCIONES Y ACCESORIOS MENORES DE EQUIPO DE TRANSPORTE	36,756.91	49,259.86	57,168.14	-7,908.28	57,168.14	57,168.14	57,168.14	0.00
09	REFACCIONES Y ACCESORIOS MENORES OTROS BIENES MUEBLES	3,350.50	12,317.07	27,650.11	-15,333.04	27,650.11	27,650.11	27,650.11	0.00
01	OTRAS REFACCIONES Y ACCESORIOS MENORES	3,350.50	12,317.07	27,650.11	-15,333.04	27,650.11	27,650.11	27,650.11	0.00
03	SERVICIOS GENERALES	541,680.48	527,724.49	1,105,750.12	-578,025.63	1,105,750.12	1,105,750.12	1,105,750.12	0.00
01	SERVICIOS BÁSICOS	198,014.01	253,241.05	344,671.88	-91,430.83	344,671.88	344,671.88	344,671.88	0.00
01	ENERGÍA ELÉCTRICA	185,920.17	270,070.79	324,435.88	-54,365.09	324,435.88	324,435.88	324,435.88	0.00
01	ENERGÍA ELÉCTRICA DE OFICINAS	48,785.92	82,172.79	142,815.00	-60,642.21	142,815.00	142,815.00	142,815.00	0.00



MUNICIPIO DE IXTLAHUACAN, COL.

Sistema Integral de Contabilidad Gubernamental

ESTADO ANALITICO DEL EJERCICIO DEL PRESUPUESTO DE EGRESOS DEL 1 DE OCTUBRE AL 31 DE OCTUBRE DE 2016

Análisis por: Clasificación por Objeto del Gasto

Clave Presupuestaria	Descripción	Apr Oct-Oct	PrM Oct-Oct	Comp Oct-Oct	DpC Oct-Oct	Dev Oct-Oct	Eje Oct-Oct	Pag Oct-Oct	CpP Oct-Oct
	Cap-Con-PGen-PEsp								
	ADMINISTRATIVAS								
02	ENERGÍA ELÉCTRICA DE ALUMBRADO PÚBLICO	137,134.25	187,898.00	181,620.88	6,277.12	181,620.88	181,620.88	181,620.88	0.00
04	TELEFONÍA TRADICIONAL	10,157.25	-1,857.00	20,236.00	-22,093.00	20,236.00	20,236.00	20,236.00	0.00
01	SERVICIO TELEFÓNICO CONVENCIONAL	10,157.25	-1,857.00	20,236.00	-22,093.00	20,236.00	20,236.00	20,236.00	0.00
05	TELEFONÍA CELULAR	1,867.46	-14,939.68	0.00	-14,939.68	0.00	0.00	0.00	0.00
01	SERVICIO DE TELEFONÍA CELULAR	1,867.46	-14,939.68	0.00	-14,939.68	0.00	0.00	0.00	0.00
08	SERVICIOS POSTALES Y TELEGRAFICOS	69.13	-33.06	0.00	-33.06	0.00	0.00	0.00	0.00
01	SERVICIO POSTAL	69.13	-33.06	0.00	-33.06	0.00	0.00	0.00	0.00
02	SERVICIOS DE ARRENDAMIENTO	22,066.14	-4,984.40	362,437.63	-367,422.03	362,437.63	362,437.63	362,437.63	0.00
01	ARRENDAMIENTO DE TERRENOS	0.00	0.00	0.00	0.00	0.00	0.00	0.00	0.00
01	ARRENDAMIENTO DE TERRENOS	0.00	0.00	0.00	0.00	0.00	0.00	0.00	0.00
02	ARRENDAMIENTO DE EDIFICIOS	5,350.00	-2,150.00	1,600.00	-3,750.00	1,600.00	1,600.00	1,600.00	0.00
01	ARRENDAMIENTO DE EDIFICIOS PARA VIVIENDA	3,750.00	-3,750.00	0.00	-3,750.00	0.00	0.00	0.00	0.00
03	ARRENDAMIENTO DE EDIFICIOS PARA OFICINAS	1,600.00	1,600.00	1,600.00	0.00	1,600.00	1,600.00	1,600.00	0.00
03	ARRENDAMIENTO DE MOBILIARIO Y EQUIPO DE ADMINISTRACIÓN, EDUCACIONAL Y RECREATIVO	2,338.04	7,027.80	24,957.63	-17,929.83	24,957.63	24,957.63	24,957.63	0.00
03	ARRENDAMIENTO DE FOTOCOPIADORAS	2,338.04	7,027.80	24,957.63	-17,929.83	24,957.63	24,957.63	24,957.63	0.00
05	ARRENDAMIENTO DE EQUIPO DE TRANSPORTE	4,010.70	-20,229.60	1,800.00	-22,029.60	1,800.00	1,800.00	1,800.00	0.00
01	ARRENDAMIENTO DE EQUIPO DE TRANSPORTE TERRESTRE	4,010.70	-20,229.60	1,800.00	-22,029.60	1,800.00	1,800.00	1,800.00	0.00
06	ARRENDAMIENTO DE MAQUINARIA, OTROS EQUIPOS Y HERRAMIENTAS	10,367.40	10,367.40	330,600.00	-320,232.60	330,600.00	330,600.00	330,600.00	0.00
01	ARRENDAMIENTO DE MAQUINARIA PARA LA CONSTRUCCIÓN	10,367.40	10,367.40	330,600.00	-320,232.60	330,600.00	330,600.00	330,600.00	0.00
09	OTROS ARRENDAMIENTOS	0.00	0.00	3,480.00	-3,480.00	3,480.00	3,480.00	3,480.00	0.00
02	ARRENDAMIENTO DE INSTRUMENTOS MUSICALES	0.00	0.00	3,480.00	-3,480.00	3,480.00	3,480.00	3,480.00	0.00
03	SERVICIOS PROFESIONALES, CIENTIFICOS, TECNICOS Y OTROS SERVICIOS	52,411.31	378,770.05	75,861.18	302,908.87	75,861.18	75,861.18	75,861.18	0.00
01	SERVICIOS LEGALES, DE CONTABILIDAD, AUDITORÍA Y RELACIONADOS	7,315.31	17,221.05	31,341.18	-14,120.13	31,341.18	31,341.18	31,341.18	0.00
01	SERVICIOS LEGALES, NOTARIALES Y DE APOYO PARA TRÁMITES LEGALES.	0.00	0.00	19,073.00	-19,073.00	19,073.00	19,073.00	19,073.00	0.00




MUNICIPIO DE IXTLAHUACAN, COL.

Sistema Integral de Contabilidad Gubernamental

ESTADO ANALITICO DEL EJERCICIO DEL PRESUPUESTO DE EGRESOS DEL 1 DE OCTUBRE AL 31 DE OCTUBRE DE 2016

Análisis por: Clasificación por Objeto del Gasto


Clave Presupuestaria	Descripción	Apr Oct-Oct	PrM Oct-Oct	Comp Oct-Oct	Dev Oct-Oct	DpC Oct-Oct	Eje Oct-Oct	Pag Oct-Oct	CpP Oct-Oct
Cap-Con-PGen-PEsp									
02	SERVICIOS DE CONTABILIDAD, AUDITORIA Y ASESORIA CONTABLE Y FISCAL.	7,315.31	17,221.05	12,268.18	4,952.87	12,268.18	12,268.18	12,268.18	0.00
03	SERVICIOS DE CONSULTORÍA ADMINISTRATIVA, PROCESOS, TÉCNICA Y EN TECNOLOGÍAS DE LA INFORMACIÓN	18,096.00	21,344.00	19,720.00	1,624.00	19,720.00	19,720.00	19,720.00	0.00
02	ASESORIA EN INSTALACIÓN DE EQUIPOS Y REDES INFORMÁTICAS.	0.00	0.00	0.00	0.00	0.00	0.00	0.00	0.00
03	SERVICIOS DE INSTALACIÓN DE SOFTWARE	18,096.00	21,344.00	19,720.00	1,624.00	19,720.00	19,720.00	19,720.00	0.00
04	SERVICIOS DE CAPACITACIÓN	27,000.00	340,205.00	24,800.00	315,405.00	24,800.00	24,800.00	24,800.00	0.00
01	SERVICIOS DE PREPARACIÓN E IMPARTICIÓN DE CURSOS	27,000.00	340,205.00	24,800.00	315,405.00	24,800.00	24,800.00	24,800.00	0.00
09	SERVICIOS PROFESIONALES, CIENTÍFICOS Y TÉCNICOS INTEGRALES	0.00	0.00	0.00	0.00	0.00	0.00	0.00	0.00
05	OTROS SERVICIOS PROFESIONALES	0.00	0.00	0.00	0.00	0.00	0.00	0.00	0.00
04	SERVICIOS FINANCIEROS, BANCARIOS Y COMERCIALES	7,691.04	2,178.09	3,926.60	-1,748.51	3,926.60	3,926.60	3,926.60	0.00
01	SERVICIOS FINANCIEROS Y BANCARIOS	6,909.58	2,876.21	3,926.60	-1,050.39	3,926.60	3,926.60	3,926.60	0.00
01	COMISIONES BANCARIAS	6,909.58	2,876.21	3,926.60	-1,050.39	3,926.60	3,926.60	3,926.60	0.00
05	SEGURO DE BIENES PATRIMONIALES	739.79	-739.79	0.00	-739.79	0.00	0.00	0.00	0.00
01	PRIMAS DE SEGUROS CONTRA ROBOS, INCENDIOS Y DEMAS RIESGOS Y CONTINGENCIAS.	739.79	-739.79	0.00	-739.79	0.00	0.00	0.00	0.00
07	FLETES Y MANIOBRAS	41.67	41.67	0.00	41.67	0.00	0.00	0.00	0.00
01	TRASLADO, MANIOBRAS, EMBARQUE Y DESEMBARQUE	41.67	41.67	0.00	41.67	0.00	0.00	0.00	0.00
05	SERVICIOS DE INSTALACION, REPARACION, MANTENIMIENTO Y CONSERVACION	66,617.78	214,930.65	117,278.58	97,652.07	117,278.58	117,278.58	117,278.58	0.00
01	CONSERVACIÓN Y MANTENIMIENTO MENOR DE INMUEBLES	39,111.72	189,754.29	69,963.34	119,790.95	69,963.34	69,963.34	69,963.34	0.00
01	CONSERVACIÓN Y MANTENIMIENTO MENOR DE EDIFICIOS	39,111.72	189,754.29	69,963.34	119,790.95	69,963.34	69,963.34	69,963.34	0.00
03	CONSERVACIÓN Y MANTENIMIENTO MENOR DE AREAS VERDES	0.00	0.00	0.00	0.00	0.00	0.00	0.00	0.00
02	INSTALACIÓN, REPARACIÓN Y MANTENIMIENTO DE MOBILIARIO Y EQUIPO DE ADMINISTRACIÓN, EDUCACIONAL Y RECREATIVO	3,601.01	21,603.30	23,116.27	-1,512.97	23,116.27	23,116.27	23,116.27	0.00
01	MANTENIMIENTO DE MOBILIARIO Y EQUIPO DE ADMINISTRACIÓN INCLUYE SEGURO	3,601.01	21,603.30	23,116.27	-1,512.97	23,116.27	23,116.27	23,116.27	0.00



MUNICIPIO DE IXTLAHUACAN, COL.
Sistema Integral de Contabilidad Gubernamental
ESTADO ANALITICO DEL EJERCICIO DEL PRESUPUESTO DE EGRESOS
DEL 1 DE OCTUBRE AL 31 DE OCTUBRE DE 2016

Análisis por: Clasificación por Objeto del Gasto

Clave Presupuestaria	Descripción	Apr Oct-Oct	PrM Oct-Oct	Comp Oct-Oct	DpC Oct-Oct	Dev Oct-Oct	Eje Oct-Oct	Pag Oct-Oct	CpP Oct-Oct
05	REPARACIÓN Y MANTENIMIENTO DE EQUIPO DE TRANSPORTE	4,186.94	-31,820.81	4,176.00	-35,996.81	4,176.00	4,176.00	4,176.00	0.00
01	MANTENIMIENTO DE EQUIPO DE TRANSPORTE TERRESTRE	4,186.94	-31,820.81	4,176.00	-35,996.81	4,176.00	4,176.00	4,176.00	0.00
07	INSTALACIÓN, REPARACIÓN Y MANTENIMIENTO DE MAQUINARIA, OTROS EQUIPOS Y HERRAMIENTA	17,984.78	33,660.54	16,310.97	17,349.57	16,310.97	16,310.97	16,310.97	0.00
02	REPARACIÓN Y MANTENIMIENTO DE VEHÍCULOS	17,984.78	33,660.54	16,310.97	17,349.57	16,310.97	16,310.97	16,310.97	0.00
08	SERVICIOS DE LIMPIEZA Y MANEJO DE DESECHOS	1,733.33	1,733.33	0.00	1,733.33	0.00	0.00	0.00	0.00
06	REHABILITACIÓN Y LIMPIEZA DE ÁREAS CONTAMINADAS	1,733.33	1,733.33	0.00	1,733.33	0.00	0.00	0.00	0.00
09	SERVICIOS DE JARDINERÍA Y FUMIGACIÓN	0.00	0.00	3,712.00	-3,712.00	3,712.00	3,712.00	3,712.00	0.00
01	CONTROL Y EXTERMINACIÓN DE PLAGAS	0.00	0.00	3,712.00	-3,712.00	3,712.00	3,712.00	3,712.00	0.00
06	SERVICIOS DE COMUNICACION SOCIAL Y PUBLICIDAD	10,887.82	16,408.18	9,233.60	7,174.58	9,233.60	9,233.60	9,233.60	0.00
01	DIFUSIÓN POR RADIO, TELEVISIÓN Y OTROS MEDIOS DE MENSAJES SOBRE PROGRAMAS Y ACTIVIDADES GUBERNAMENTALES	10,887.82	16,408.18	9,233.60	7,174.58	9,233.60	9,233.60	9,233.60	0.00
04	PUBLICACIÓN Y DIFUSIÓN MASIVA POR ESPECTACULARES DEL QUEHACER GUBERNAMENTAL	0.00	0.00	0.00	0.00	0.00	0.00	0.00	0.00
09	OTROS SERVICIOS DE INFORMACIÓN	0.00	0.00	0.00	0.00	0.00	0.00	0.00	0.00
01	SERVICIOS DE MONITOREO DE INFORMACIÓN EN MEDIOS MASIVOS DE COMUNICACIÓN	0.00	0.00	0.00	0.00	0.00	0.00	0.00	0.00
07	SERVICIOS DE TRASLADO Y VIATICOS	10,700.91	-18,449.74	52,695.31	-71,145.05	52,695.31	52,695.31	52,695.31	0.00
01	PASAJES AÉREOS	1,916.25	-1,916.25	11,522.00	-13,438.25	11,522.00	11,522.00	11,522.00	0.00
01	PASAJE AÉREO	1,916.25	-1,916.25	11,522.00	-13,438.25	11,522.00	11,522.00	11,522.00	0.00
02	PASAJES TERRESTRES	326.60	-1,075.43	20,735.08	-21,810.51	20,735.08	20,735.08	20,735.08	0.00
01	PASAJES TERRESTRES	326.60	-1,075.43	20,735.08	-21,810.51	20,735.08	20,735.08	20,735.08	0.00
05	VIÁTICOS EN EL PAÍS	8,458.06	-15,458.06	20,438.23	-35,896.29	20,438.23	20,438.23	20,438.23	0.00
01	GASTOS DE ALIMENTACIÓN EN VIÁTICOS	8,458.06	-15,458.06	10,756.67	-26,214.73	10,756.67	10,756.67	10,756.67	0.00
02	GASTOS DE HOSPEDAJE EN VIÁTICOS	0.00	0.00	9,681.56	-9,681.56	9,681.56	9,681.56	9,681.56	0.00
08	SERVICIOS OFICIALES	114,472.84	-407,587.10	137,375.00	-544,962.10	137,375.00	137,375.00	137,375.00	0.00
02	GASTOS DE ORDEN SOCIAL Y CULTURAL	114,472.84	-407,587.10	137,375.00	-544,962.10	137,375.00	137,375.00	137,375.00	0.00




MUNICIPIO DE IXTLAHUACAN, COL.

Sistema Integral de Contabilidad Gubernamental

ESTADO ANALITICO DEL EJERCICIO DEL PRESUPUESTO DE EGRESOS DEL 1 DE OCTUBRE AL 31 DE OCTUBRE DE 2016

Análisis por: Clasificación por Objeto del Gasto

Clave Presupuestaria	Descripción	Apr Oct-Oct	P1M Oct-Oct	Comp Oct-Oct	DpC Oct-Oct	Dev Oct-Oct	Eje Oct-Oct	Pag Oct-Oct	CpP Oct-Oct
01	GASTOS POR CELEBRACIÓN DE ACTOS CONMEMORATIVOS	3,578.42	28,421.58	0.00	28,421.58	0.00	0.00	0.00	0.00
02	GASTOS POR CELEBRACIÓN DE ACTOS DE ORDEN SOCIAL	99,043.42	-52,617.94	134,435.00	-187,052.94	134,435.00	134,435.00	134,435.00	0.00
03	GASTOS POR CELEBRACIÓN DE ACTOS DE ORDEN CULTURAL	11,851.00	-383,390.74	2,940.00	-386,330.74	2,940.00	2,940.00	2,940.00	0.00
09	OTROS SERVICIOS GENERALES	58,818.63	93,217.71	2,270.34	90,947.37	2,270.34	2,270.34	2,270.34	0.00
02	IMPUESTOS Y DERECHOS	50,489.65	33,440.29	2,270.34	31,169.95	2,270.34	2,270.34	2,270.34	0.00
05	CERTIFICACIONES Y DEMÁS IMPUESTOS Y DERECHOS	50,489.65	33,440.29	2,270.34	31,169.95	2,270.34	2,270.34	2,270.34	0.00
05	PENAS, MULTAS, ACCESORIOS Y ACTUALIZACIONES	8,328.98	55,127.42	0.00	55,127.42	0.00	0.00	0.00	0.00
01	MULTAS POR PASIVOS FISCALES	6,170.39	-3,274.64	0.00	-3,274.64	0.00	0.00	0.00	0.00
03	INTERESES POR PAGO DE PASIVOS FISCALES	2,158.59	58,402.06	0.00	58,402.06	0.00	0.00	0.00	0.00
09	OTROS SERVICIOS GENERALES	0.00	4,650.00	0.00	4,650.00	0.00	0.00	0.00	0.00
01	OTROS SERVICIOS GENERALES	0.00	4,650.00	0.00	4,650.00	0.00	0.00	0.00	0.00
04	TRANSFERENCIAS, ASIGNACIONES, SUBSIDIOS Y OTRAS AYUDAS	1,221,233.01	1,431,955.46	1,384,253.83	47,701.63	1,384,253.83	1,384,253.83	1,384,253.83	0.00
03	SUBSIDIOS Y SUBVENCIONES	600,000.00	600,000.00	714,185.95	-114,185.95	714,185.95	714,185.95	714,185.95	0.00
04	SUBSIDIOS A LA PRESTACIÓN DE SERVICIOS PÚBLICOS	250,000.00	250,000.00	400,185.95	-150,185.95	400,185.95	400,185.95	400,185.95	0.00
09	OTROS SUBSIDIOS	350,000.00	350,000.00	314,000.00	36,000.00	314,000.00	314,000.00	314,000.00	0.00
04	AYUDAS SOCIALES	154,166.66	364,889.11	276,933.76	87,955.35	276,933.76	276,933.76	276,933.76	0.00
01	AYUDAS SOCIALES A PERSONAS	87,500.00	281,809.79	190,133.76	91,676.03	190,133.76	190,133.76	190,133.76	0.00
02	BECAS Y OTRAS AYUDAS PARA PROGRAMAS DE CAPACITACIÓN	16,666.66	-66,261.66	50,800.00	-117,061.66	50,800.00	50,800.00	50,800.00	0.00
03	AYUDAS SOCIALES A INSTITUCIONES DE ENSEÑANZA	25,000.00	80,377.00	0.00	80,377.00	0.00	0.00	0.00	0.00
05	AYUDAS SOCIALES A INSTITUCIONES SIN FINES DE LUCRO	25,000.00	68,963.98	36,000.00	32,963.98	36,000.00	36,000.00	36,000.00	0.00
05	PENSIONES Y JUBILACIONES	467,066.35	467,066.35	393,134.12	73,932.23	393,134.12	393,134.12	393,134.12	0.00
02	JUBILACIONES	467,066.35	467,066.35	393,134.12	73,932.23	393,134.12	393,134.12	393,134.12	0.00
05	BIENES MUEBLES, INMUEBLES E INTANGIBLES	31,617.68	777,953.65	441,496.45	336,457.20	441,496.45	441,496.45	441,496.45	0.00
01	MOBILIARIO Y EQUIPO DE ADMINISTRACION	21,658.24	165,260.36	28,819.00	136,441.36	28,819.00	28,819.00	28,819.00	0.00
01	MUEBLES DE OFICINA Y ESTANTERÍA	4,541.66	74,003.74	0.00	74,003.74	0.00	0.00	0.00	0.00
05	EQUIPO DE CÓMPUTO Y DE TECNOLOGÍAS DE LA INFORMACIÓN	17,116.58	91,256.62	22,961.00	68,295.62	22,961.00	22,961.00	22,961.00	0.00




MUNICIPIO DE IXTLAHUACÁN, COL.

Sistema Integral de Contabilidad Gubernamental

ESTADO ANALÍTICO DEL EJERCICIO DEL PRESUPUESTO DE EGRESOS
DEL 1 DE OCTUBRE AL 31 DE OCTUBRE DE 2016

Análisis por: Clasificación por Objeto del Gasto

Clave Presupuestaria	Descripción	Apr	Oct-Oct	PriM	Oct-Oct	Comp	Oct-Oct	DpC	Oct-Oct	Dev	Oct-Oct	Eje	Oct-Oct	Pag	Oct-Oct	CpP	Oct-Oct
09	OTROS MOBILIARIOS Y EQUIPOS DE ADMINISTRACIÓN	0.00	0.00	0.00	0.00	5,858.00	-5,858.00	0.00	5,858.00	5,858.00	5,858.00	5,858.00	5,858.00	5,858.00	5,858.00	0.00	0.00
02	MOBILIARIO Y EQUIPO EDUCACIONAL Y RECREATIVO	0.00	0.00	38,790.00	38,790.00	0.00	38,790.00	0.00	38,790.00	0.00	38,790.00	0.00	38,790.00	0.00	38,790.00	0.00	0.00
01	EQUIPOS Y APARATOS AUDIOVISUALES	0.00	0.00	0.00	0.00	0.00	0.00	0.00	0.00	0.00	0.00	0.00	0.00	0.00	0.00	0.00	0.00
03	CÁMARAS FOTOGRÁFICAS Y DE VIDEO	0.00	0.00	38,790.00	38,790.00	0.00	38,790.00	0.00	38,790.00	0.00	38,790.00	0.00	38,790.00	0.00	38,790.00	0.00	0.00
04	VEHICULOS Y EQUIPO DE TRANSPORTE	8,806.93	8,806.93	571,512.64	412,677.45	158,835.19	412,677.45	158,835.19	412,677.45	412,677.45	412,677.45	412,677.45	412,677.45	412,677.45	412,677.45	0.00	0.00
01	AUTOMOVILES Y EQUIPO TERRESTRE	8,806.93	8,806.93	470,441.39	412,677.45	57,763.94	412,677.45	57,763.94	412,677.45	412,677.45	412,677.45	412,677.45	412,677.45	412,677.45	412,677.45	0.00	0.00
09	OTROS EQUIPOS DE TRANSPORTE	0.00	0.00	101,071.25	101,071.25	0.00	101,071.25	0.00	101,071.25	0.00	101,071.25	0.00	101,071.25	0.00	101,071.25	0.00	0.00
06	MAQUINARIA, OTROS EQUIPOS Y HERRAMIENTAS	1,152.51	1,152.51	2,390.65	2,390.65	0.00	2,390.65	0.00	2,390.65	0.00	2,390.65	0.00	2,390.65	0.00	2,390.65	0.00	0.00
04	SISTEMAS DE AIRE ACONDICIONADO, CALEFACCIÓN Y DE REFRIGERACIÓN INDUSTRIAL Y COMERCIAL	766.03	766.03	766.03	766.03	0.00	766.03	0.00	766.03	0.00	766.03	0.00	766.03	0.00	766.03	0.00	0.00
07	HERRAMIENTAS Y MÁQUINAS-HERRAMIENTA	386.48	386.48	1,624.62	1,624.62	0.00	1,624.62	0.00	1,624.62	0.00	1,624.62	0.00	1,624.62	0.00	1,624.62	0.00	0.00
06	INVERSION PUBLICA	304,610.75	304,610.75	1,468,371.34	3,502,744.42	-2,034,373.08	3,502,744.42	-2,034,373.08	3,502,744.42	3,502,744.42	3,502,744.42	3,502,744.42	3,502,744.42	3,502,744.42	3,502,744.42	0.00	0.00
01	OBRA PUBLICA EN BIENES DE DOMINIO PUBLICO	304,610.75	304,610.75	1,468,371.34	3,502,744.42	-2,034,373.08	3,502,744.42	-2,034,373.08	3,502,744.42	3,502,744.42	3,502,744.42	3,502,744.42	3,502,744.42	3,502,744.42	3,502,744.42	0.00	0.00
02	EDIFICACIÓN NO HABITACIONAL	304,610.75	304,610.75	304,610.75	1,750,081.92	-1,445,471.17	1,750,081.92	-1,445,471.17	1,750,081.92	1,750,081.92	1,750,081.92	1,750,081.92	1,750,081.92	1,750,081.92	1,750,081.92	0.00	0.00
06	UNIDADES DEPORTIVAS, PARQUES Y JARDINES	0.00	0.00	0.00	1,750,081.92	-1,750,081.92	1,750,081.92	-1,750,081.92	1,750,081.92	1,750,081.92	1,750,081.92	1,750,081.92	1,750,081.92	1,750,081.92	1,750,081.92	0.00	0.00
10	OTROS EDIFICIOS NO HABITACIONALES	304,610.75	304,610.75	304,610.75	0.00	304,610.75	304,610.75	0.00	304,610.75	0.00	304,610.75	0.00	304,610.75	0.00	304,610.75	0.00	0.00
03	CONSTRUCCIÓN DE OBRAS PARA EL ABASTECIMIENTO DE AGUA, PETRÓLEO, GAS, ELECTRICIDAD Y TELECOMUNICACIONES	0.00	0.00	1,131,848.62	911,977.58	219,871.04	911,977.58	219,871.04	911,977.58	911,977.58	911,977.58	911,977.58	911,977.58	911,977.58	911,977.58	0.00	0.00
01	CONSTRUCCIÓN DE OBRAS PARA EL ABASTECIMIENTO DE AGUA	0.00	0.00	1,131,848.62	911,977.58	219,871.04	911,977.58	219,871.04	911,977.58	911,977.58	911,977.58	911,977.58	911,977.58	911,977.58	911,977.58	0.00	0.00
04	DIVISIÓN DE TERRENOS Y CONSTRUCCIÓN DE OBRAS DE URBANIZACIÓN	0.00	0.00	31,911.97	840,684.92	-808,772.95	840,684.92	-808,772.95	840,684.92	840,684.92	840,684.92	840,684.92	840,684.92	840,684.92	840,684.92	0.00	0.00
02	CONSTRUCCIÓN DE OBRAS DE VIALIDADES	0.00	0.00	0.00	468,873.67	-468,873.67	468,873.67	-468,873.67	468,873.67	468,873.67	468,873.67	468,873.67	468,873.67	468,873.67	468,873.67	0.00	0.00
03	CONSTRUCCIÓN DE OBRAS DE DRENAJE Y ALCANTARILLADO	0.00	0.00	0.00	371,811.25	-371,811.25	371,811.25	-371,811.25	371,811.25	371,811.25	371,811.25	371,811.25	371,811.25	371,811.25	371,811.25	0.00	0.00
05	CONSTRUCCIÓN DE OBRAS DE ALUMBRADO PÚBLICO	0.00	0.00	31,911.97	0.00	31,911.97	31,911.97	0.00	31,911.97	0.00	31,911.97	0.00	31,911.97	0.00	31,911.97	0.00	0.00
07	INSTALACIONES Y EQUIPAMIENTO EN CONSTRUCCIONES	0.00	0.00	0.00	0.00	0.00	0.00	0.00	0.00	0.00	0.00	0.00	0.00	0.00	0.00	0.00	0.00
04	CONSULTORIOS MÉDICOS Y SIMILARES	0.00	0.00	0.00	0.00	0.00	0.00	0.00	0.00	0.00	0.00	0.00	0.00	0.00	0.00	0.00	0.00



MUNICIPIO DE IXTLAHUACAN, COL.

Sistema Integral de Contabilidad Gubernamental

ESTADO ANALITICO DEL EJERCICIO DEL PRESUPUESTO DE EGRESOS DEL 1 DE OCTUBRE AL 31 DE OCTUBRE DE 2016

Análisis por: Clasificación por Objeto del Gasto

Clave Presupuestaria Cap-Cont-PGen-PEsp	Descripción	Apr Oct-Oct	PrM Oct-Oct	Comp Oct-Oct	DpC Oct-Oct	Dev Oct-Oct	Eje Oct-Oct	Pag Oct-Oct	CpP Oct- Oct
03	PROYECTOS PRODUCTIVOS Y ACCIONES DE FOMENTO	0.00	0.00	0.00	0.00	0.00	0.00	0.00	0.01
01	ESTUDIOS, FORMULACIÓN Y EVALUACIÓN DE PROYECTOS PRODUCTIVOS NO INCLUIDOS EN CONCEPTOS ANTERIORES DE ESTE CAPÍTULO	0.00	0.00	0.00	0.00	0.00	0.00	0.00	0.01
09	DEUDA PUBLICA	546,249.99	546,249.99	51,051.52	495,198.47	51,051.52	51,051.52	51,051.52	0.01
01	AMORTIZACIÓN DE LA DEUDA PUBLICA	479,166.66	479,166.66	23,248.83	455,917.83	23,248.83	23,248.83	23,248.83	0.01
01	AMORTIZACIÓN DE LA DEUDA INTERNA CON INSTITUCIONES DE CRÉDITO	479,166.66	479,166.66	23,248.83	455,917.83	23,248.83	23,248.83	23,248.83	0.01
<i>01</i>	<i>CREDITO BANOBRAS REESTRUCTURACION</i>	<i>13,333.33</i>	<i>13,333.33</i>	<i>15,098.92</i>	<i>-1,765.59</i>	<i>15,098.92</i>	<i>15,098.92</i>	<i>15,098.92</i>	<i>0.0</i>
<i>02</i>	<i>CRETIDO BANOBRAS TRAMO II</i>	<i>7,500.00</i>	<i>7,500.00</i>	<i>8,149.91</i>	<i>-649.91</i>	<i>8,149.91</i>	<i>8,149.91</i>	<i>8,149.91</i>	<i>0.0</i>
<i>04</i>	<i>PRESTAMO SECRETARIA DE FINANZAS SINDICATO</i>	<i>458,333.33</i>	<i>458,333.33</i>	<i>0.00</i>	<i>458,333.33</i>	<i>0.00</i>	<i>0.00</i>	<i>0.00</i>	<i>0.0</i>
<i>09</i>	<i>CREDITO FAIS-BANOBRAS 2016</i>	<i>0.00</i>	<i>0.00</i>	<i>0.00</i>	<i>0.00</i>	<i>0.00</i>	<i>0.00</i>	<i>0.00</i>	<i>0.0</i>
02	INTERESES DE LA DEUDA PUBLICA	33,750.00	33,750.00	27,802.69	5,947.31	27,802.69	27,802.69	27,802.69	0.01
01	INTERESES DE LA DEUDA INTERNA CON INSTITUCIONES DE CRÉDITO	33,750.00	33,750.00	27,802.69	5,947.31	27,802.69	27,802.69	27,802.69	0.01
09	ADEUDOS DE EJERCICIOS FISCALES ANTERIORES (ADEFAS)	33,333.33	33,333.33	0.00	33,333.33	0.00	0.00	0.00	0.01
01	ADEFAS	33,333.33	33,333.33	0.00	33,333.33	0.00	0.00	0.00	0.01
<i>03</i>	<i>ADEUDOS (PAGOS SAT)</i>	<i>33,333.33</i>	<i>33,333.33</i>	<i>0.00</i>	<i>33,333.33</i>	<i>0.00</i>	<i>0.00</i>	<i>0.00</i>	<i>0.0</i>
<i>05</i>	<i>ADEUDOS PROVEEDORES</i>	<i>0.00</i>	<i>0.00</i>	<i>0.00</i>	<i>0.00</i>	<i>0.00</i>	<i>0.00</i>	<i>0.00</i>	<i>0.0</i>
TOTAL:		5,942,872.53	9,451,755.70	10,054,169.09	-602,413.39	10,054,169.09	10,054,169.09	10,054,169.09	0.01